


ESTATÍSTICA DE CONTRATACIÓN DEPUTACIÓN DE PONTEVEDRA



De conformidade co establecido no artigo 8 da Lei 19/2013, de 9 de decembro, de transparencia, acceso á información pública e bo goberno, publícanse os datos estatísticos relativos á porcentaxe, en volume orzamentario, de contratos adxudicados pola Deputación de Pontevedra no cuarto trimestre de 2022 a través de cada un dos procedementos previstos na lexislación de contratos do sector público, segundo os datos existentes no Servizo de Contratación e Patrimonio.



ESTATÍSTICA DE CONTRATACIÓN DA DEPUTACIÓN DE PONTEVEDRA

PERÍODO: 01 de outubro - 31 de decembro

OBRAS																					
ABERTOS				NEGOCIADOS				MENORES								PROCEDEMENTO SIMPLIFICADO				TOTAL DE CONTRATOS	
CONOBAB				CONOBNE				CONOBME sin Publicidad				CONOBME con Publicidad				CONOBABS					
Núm. de contratos	Porcentaxe sobre o total	Importe	Porcentaxe sobre o total	Núm. de contratos	Porcentaxe sobre o total	Importe	Porcentaxe sobre o total	Núm. de contratos	Porcentaxe sobre o total	Importe	Porcentaxe sobre o total	Núm. de contratos	Porcentaxe sobre o total	Importe	Porcentaxe sobre o total	Núm. de contratos	Porcentaxe sobre o total	Importe	Porcentaxe sobre o total	Núm. de contratos	Importe
0	0%	0,00 €	0,00%	0	0%	0,00 €	0,00%	1	8,33%	48.263,69 €	1,62%	1	8%	30.067,06 €	1,01%	10	83%	2.902.803,44 €	97,37%	12	2.981.134,19 €

SERVICIOS																					
ABERTOS				NEGOCIADOS				MENORES								PROCEDEMENTO SIMPLIFICADO				TOTAL DE CONTRATOS	
CONSEAB				CONSENE				CONSEME sin Publicidad				CONSEME con Publicidad				CONSEABS					
Núm. de contratos	Porcentaxe sobre o total	Importe	Porcentaxe sobre o total	Núm. de contratos	Porcentaxe sobre o total	Importe	Porcentaxe sobre o total	Núm. de contratos	Porcentaxe sobre o total	Importe	Porcentaxe sobre o total	Núm. de contratos	Porcentaxe sobre o total	Importe	Porcentaxe sobre o total	Núm. de contratos	Porcentaxe sobre o total	Importe	Porcentaxe sobre o total	Núm. de contratos	Importe
1	1%	34.088,91 €	1,57%	13	11%	1.031.631,00 €	47,65%	84	70,00%	659.796,00 €	30,48%	15	13%	154.109,06 €	7,12%	7	6%	285.405,42 €	13,18%	120	2.165.030,39 €

SUBMINISTRACIONES																					
ABERTOS				NEGOCIADOS				MENORES								PROCEDEMENTO SIMPLIFICADO				TOTAL DE CONTRATOS	
COSUBAB				CONSUNE				CONSUME sin Publicidad				CONSUME con Publicidad				CONSUAABS					
Núm. de contratos	Porcentaxe sobre o total	Importe	Porcentaxe sobre o total	Núm. de contratos	Porcentaxe sobre o total	Importe	Porcentaxe sobre o total	Núm. de contratos	Porcentaxe sobre o total	Importe	Porcentaxe sobre o total	Núm. de contratos	Porcentaxe sobre o total	Importe	Porcentaxe sobre o total	Núm. de contratos	Porcentaxe sobre o total	Importe	Porcentaxe sobre o total	Núm. de contratos	Importe
3	14%	4.768.463,25 €	92,46%	2	9%	83.673,86 €	1,62%	4	18,18%	38.234,00 €	0,74%	9	41%	83.986,04 €	1,63%	4	18%	182.807,22 €	3,54%	22	5.157.164,37 €

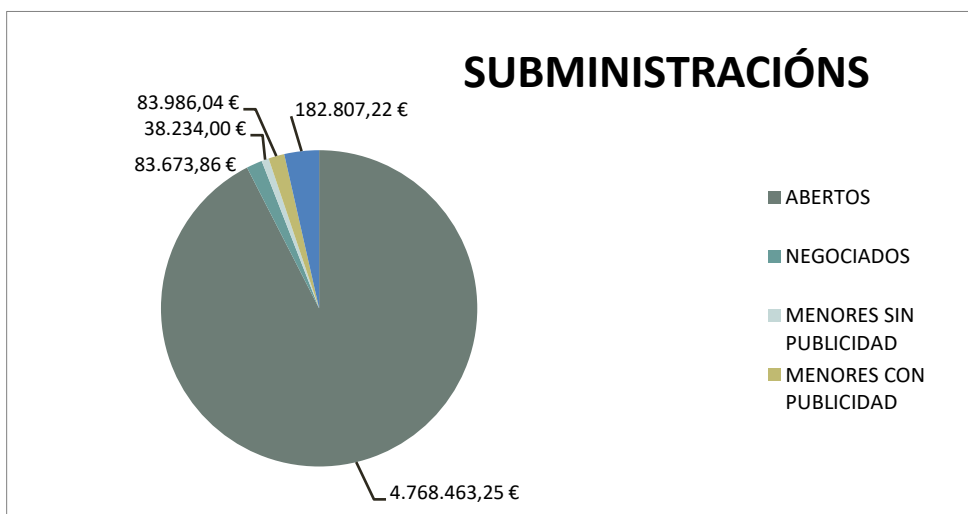
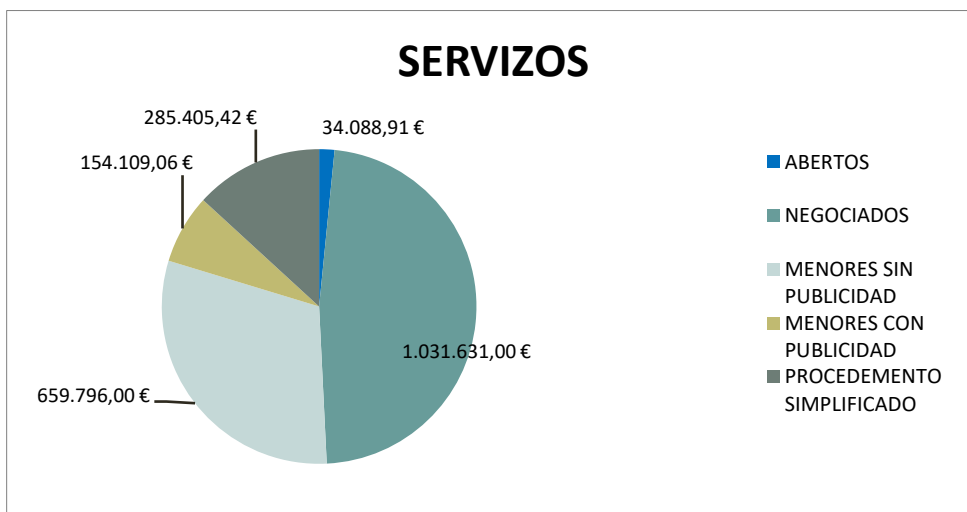
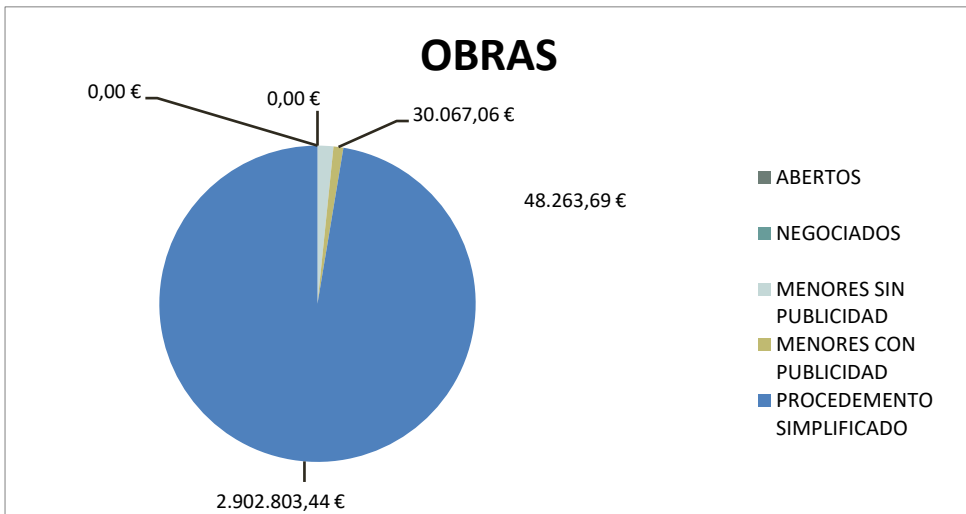
FONTE: SERVICIO DE CONTRATACIÓN, FACENDA E PATRIMONIO DA DEPUTACIÓN DE PONTEVEDRA



ESTADÍSTICA DE CONTRATACIÓN DA DEPUTACIÓN DE PONTEVEDRA

01 outubro - 31 decembro

IMPORTE ECONÓMICO ADXUDICADO



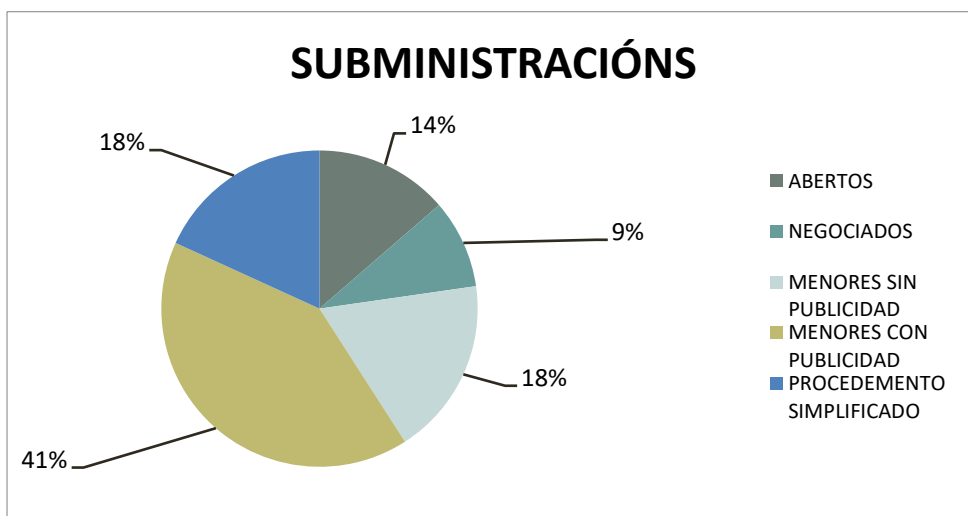
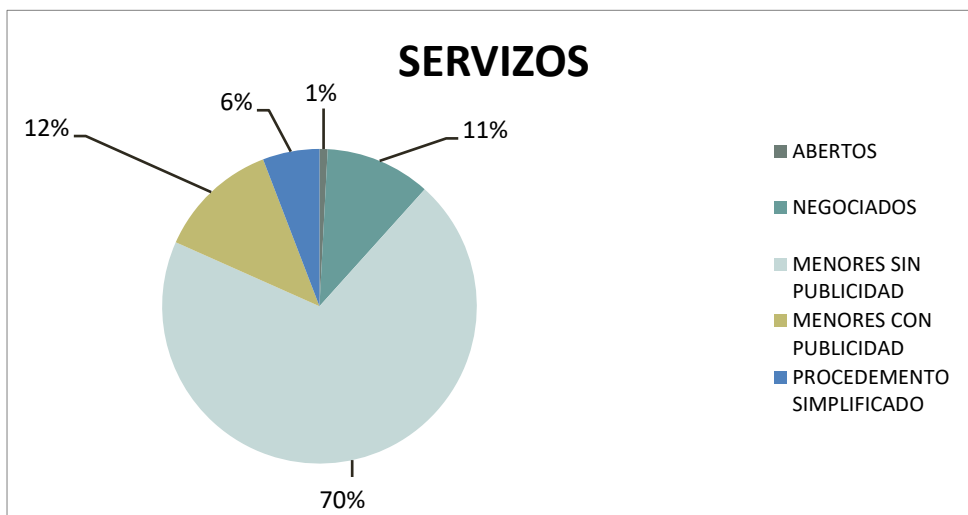
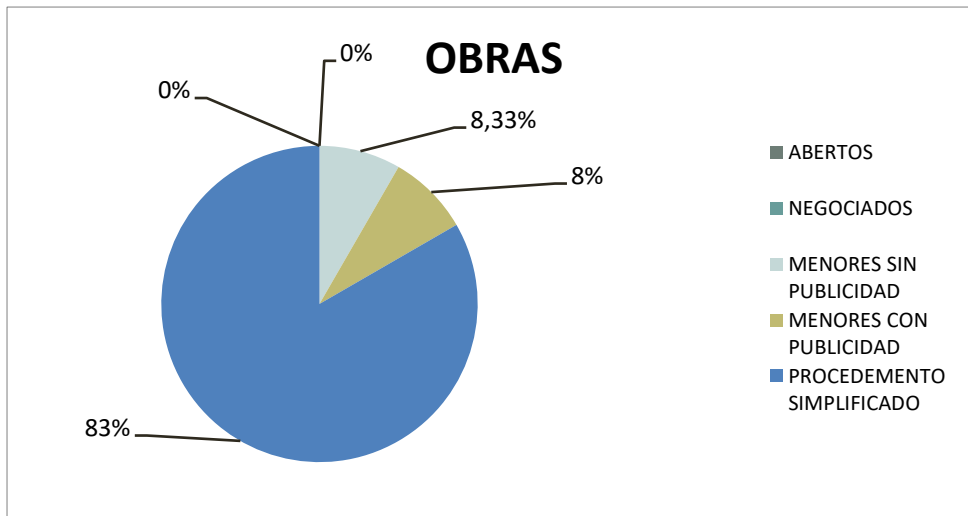
FONTE: SERVICIO DE CONTRATACIÓN, FACENDA E PATRIMONIO DA DEPUTACIÓN DE PONTEVEDRA



ESTADÍSTICA DE CONTRATACIÓN DA DEPUTACIÓN DE PONTEVEDRA

01 outubro - 31 decembro

PORCENTAXE DO NÚMERO DE CONTRATOS FORMALIZADOS



FONTE: SERVICIO DE CONTRATACIÓN, FACENDA E PATRIMONIO DA DEPUTACIÓN DE PONTEVEDRA

