


ESTADÍSTICA DE CONTRATACIÓN DEPUTACIÓN DE PONTEVEDRA

0

0



De conformidade co establecido no artigo 8 da Lei 19/2013, de 9 de decembro, de transparencia, acceso á información pública e bo goberno, publícanse os datos estatísticos relativos á porcentaxe, en volume orzamentario, de contratos adxudicados pola Deputación de Pontevedra no cuarto trimestre de 2021 a través de cada un dos procedementos previstos na lexislación de contratos do sector público, segundo os datos existentes no Servizo de Contratación e Patrimonio.





ESTADÍSTICA DE CONTRATACIÓN DA DEPUTACIÓN DE PONTEVEDRA

PERÍODO: 01 de Outubro - 31 de Decembro

OBRAS																					
ABERTOS				NEGOCIADOS				MENORES								PROCEDEMENTO SIMPLIFICADO				TOTAL DE CONTRATOS	
CONOBAB				CONOBNE				CONOBME sin Publicidad				CONOBME con Publicidad				CONOBABS					
Núm. de contratos	Porcentaxe sobre o total	Importe	Porcentaxe sobre o total	Núm. de contratos	Porcentaxe sobre o total	Importe	Porcentaxe sobre o total	Núm. de contratos	Porcentaxe sobre o total	Importe	Porcentaxe sobre o total	Núm. de contratos	Porcentaxe sobre o total	Importe	Porcentaxe sobre o total	Núm. de contratos	Porcentaxe sobre o total	Importe	Porcentaxe sobre o total	Núm. de contratos	Importe
0	0%	0,00 €	0,00%	0	0%	0,00 €	0,00%	0	0,00%	0,00 €	0,00%	4	29%	131,076.33 €	5,55%	10	71%	2,230,619.26 €	94,45%	14	2,361,695.59 €

SERVIZOS																					
ABERTOS				NEGOCIADOS				MENORES								PROCEDEMENTO SIMPLIFICADO				TOTAL DE CONTRATOS	
CONSEAB				CONSENE				CONSEME sin Publicidad				CONSEME con Publicidad				CONSEABS					
Núm. de contratos	Porcentaxe sobre o total	Importe	Porcentaxe sobre o total	Núm. de contratos	Porcentaxe sobre o total	Importe	Porcentaxe sobre o total	Núm. de contratos	Porcentaxe sobre o total	Importe	Porcentaxe sobre o total	Núm. de contratos	Porcentaxe sobre o total	Importe	Porcentaxe sobre o total	Núm. de contratos	Porcentaxe sobre o total	Importe	Porcentaxe sobre o total	Núm. de contratos	Importe
3	2%	3,691,146.00 €	72,47%	9	7%	288,933.59 €	5,67%	90	72,00%	793,468.11 €	15,58%	16	13%	166,994.29 €	3,28%	7	6%	153,051.98 €	3,00%	125	5,093,593.97 €

SUBMINISTRACIONES																					
ABERTOS				NEGOCIADOS				MENORES								PROCEDEMENTO SIMPLIFICADO				TOTAL DE CONTRATOS	
COSUBAB				CONSUNE				CONSUME sin Publicidad				CONSUME con Publicidad				CONSUAABS					
Núm. de contratos	Porcentaxe sobre o total	Importe	Porcentaxe sobre o total	Núm. de contratos	Porcentaxe sobre o total	Importe	Porcentaxe sobre o total	Núm. de contratos	Porcentaxe sobre o total	Importe	Porcentaxe sobre o total	Núm. de contratos	Porcentaxe sobre o total	Importe	Porcentaxe sobre o total	Núm. de contratos	Porcentaxe sobre o total	Importe	Porcentaxe sobre o total	Núm. de contratos	Importe
0	0%	0,00 €	0,00%	0	0%	0,00 €	0,00%	12	66,67%	138,984.33 €	47,91%	6	33%	151,116.60 €	52,09%	0	0%	0,00 €	0,00%	18	290,100.93 €

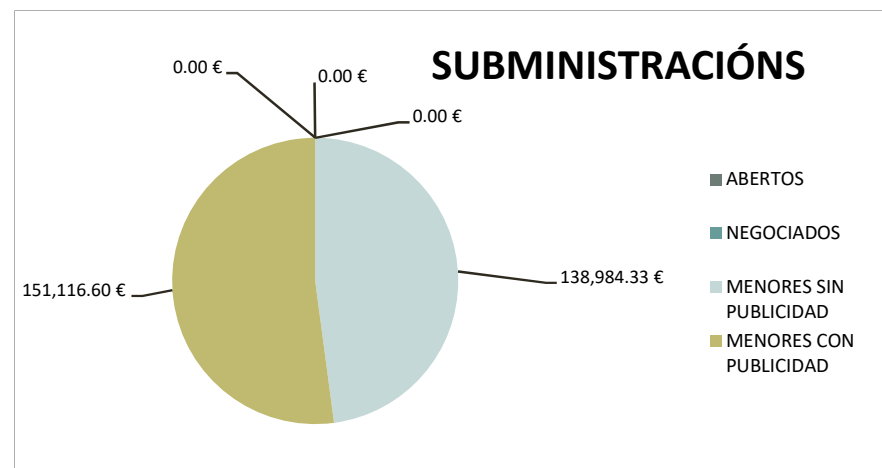
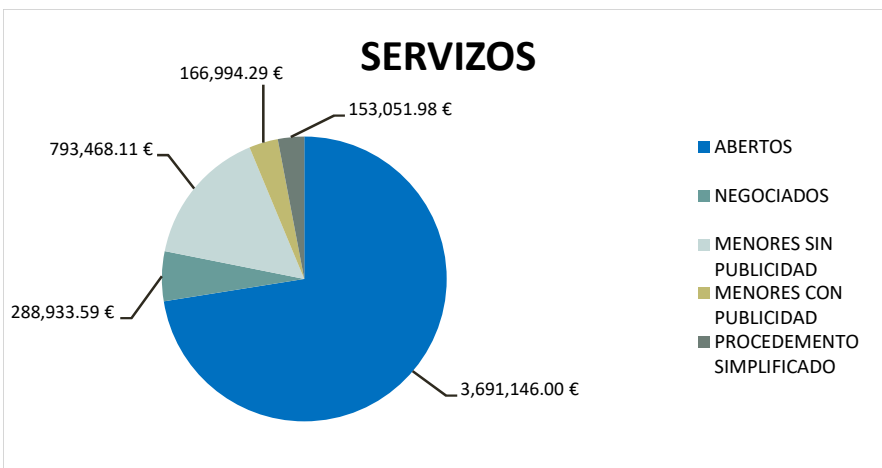
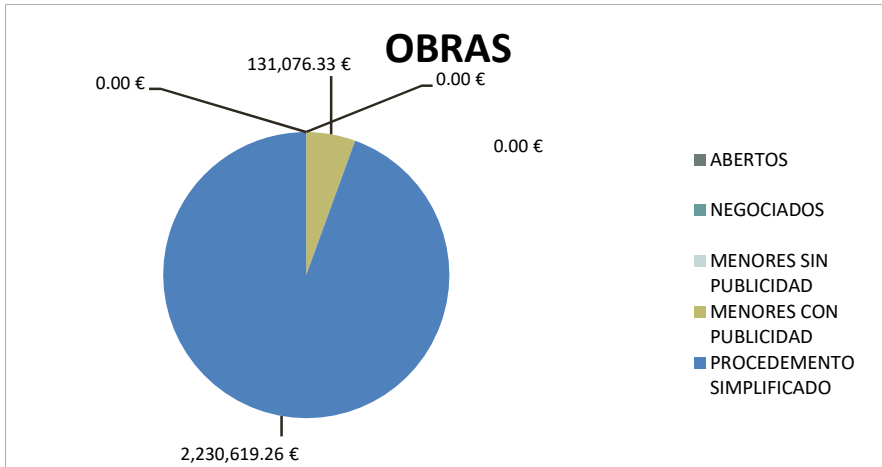
FONTE: SERVICIO DE CONTRATACIÓN, FACENDA E PATRIMONIO DA DEPUTACIÓN DE PONTEVEDRA



ESTADÍSTICA DE CONTRATACIÓN DA DEPUTACIÓN DE PONTEVEDRA

01 de Outubro - 31 de Decembro

IMPORTE ECONÓMICO ADXUDICADO



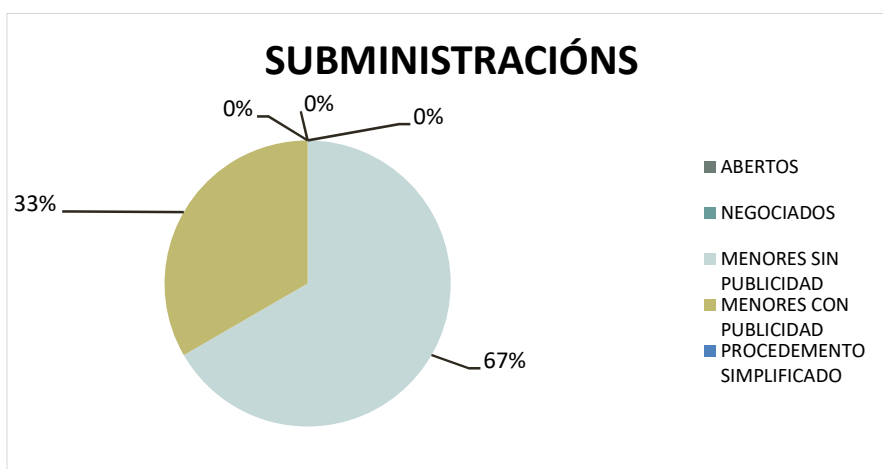
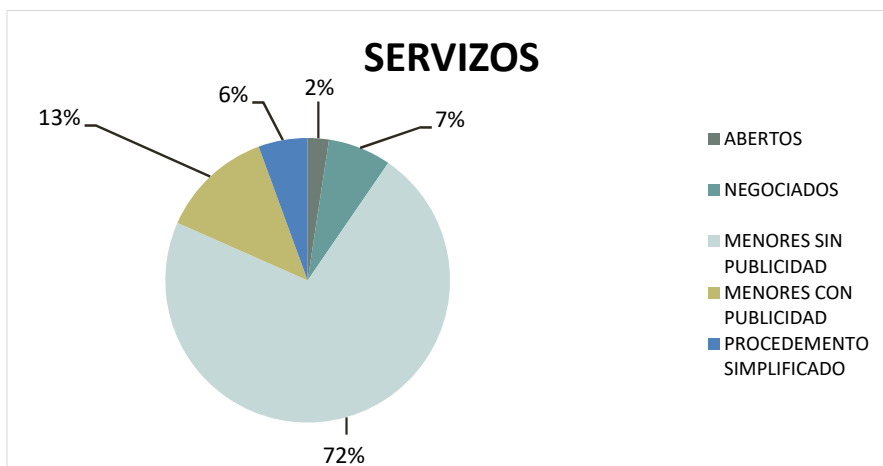
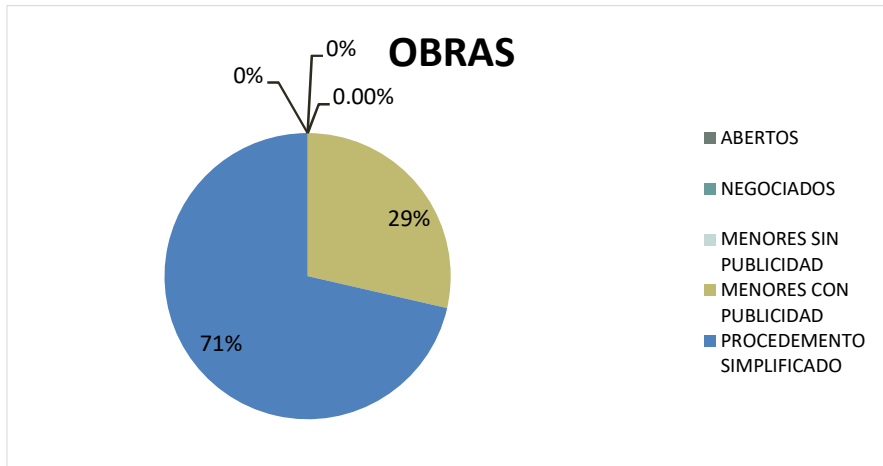
FONTE: SERVICIO DE CONTRATACIÓN, FACENDA E PATRIMONIO DA DEPUTACIÓN DE PONTEVEDRA



ESTADÍSTICA DE CONTRATACIÓN DA DEPUTACIÓN DE PONTEVEDRA

01 Xaneiro - 31 Marzo 2020

PORCENTAXE DO NÚMERO DE CONTRATOS FORMALIZADOS



FONTE: SERVICIO DE CONTRATACIÓN, FACENDA E PATRIMONIO DA DEPUTACIÓN DE PONTEVEDRA

