


# ESTADÍSTICA DE CONTRATACIÓN DEPUTACIÓN DE PONTEVEDRA



De conformidade co establecido no artigo 8 da Lei 19/2013, de 9 de decembro, de transparencia, acceso á información pública e bo goberno, publícanse os datos estatísticos relativos á porcentaxe, en volume orzamentario, de contratos adxudicados pola Deputación de Pontevedra no cuarto trimestre de 2023 a través de cada un dos procedementos previstos na lexislación de contratos do sector público, segundo os datos existentes no Servizo de Contratación e Patrimonio.



ESTADÍSTICA DE CONTRATACIÓN DA DEPUTACIÓN DE PONTEVEDRA

PERÍODO: 1 de outubro - 31 de decembro

OBRAS																													
ABERTOS				NEGOCIADOS				MENORES						PROCEDIMENTO SIMPLIFICADO						CONTRATOS BASADOS AM				CONTRATOS ESPECÍFICOS SDA				TOTAL DE CONTRATOS	
CONOBAB				CONORBE				CONORBE sin Publicidad			CONORBE con Publicidad			CONOBABS															
Núm. de contratos	Porcentaxe sobre o total	Importe	Porcentaxe sobre o total	Núm. de contratos	Porcentaxe sobre o total	Importe	Porcentaxe sobre o total	Núm. de contratos	Porcentaxe sobre o total	Importe	Porcentaxe sobre o total	Núm. de contratos	Porcentaxe sobre o total	Importe	Porcentaxe sobre o total	Núm. de contratos	Porcentaxe sobre o total	Importe	Porcentaxe sobre o total	Núm. de contratos	Porcentaxe sobre o total	Importe	Porcentaxe sobre o total	Núm. de contratos	Porcentaxe sobre o total	Importe	Porcentaxe sobre o total	Núm. de contratos	Importe
0	0%	0,00 €	0,00%	0	0%	0,00 €	0,00%	3	4,3%	40.364,39 €	1,96%	0	0%	0,00 €	0,00%	4	57%	2.016.675,73 €	98,04%	0	0%	0,00 €	0,00%	0	0%	0,00 €	0,00%	7	2.057.040,12 €

SERVIZOS																													
ABERTOS				NEGOCIADOS				MENORES						PROCEDIMENTO SIMPLIFICADO						CONTRATOS BASADOS AM				CONTRATOS ESPECÍFICOS SDA				TOTAL DE CONTRATOS	
CONSEAB				CONSENE				CONSEME sin Publicidad			CONSEME con Publicidad			CONSEABS															
Núm. de contratos	Porcentaxe sobre o total	Importe	Porcentaxe sobre o total	Núm. de contratos	Porcentaxe sobre o total	Importe	Porcentaxe sobre o total	Núm. de contratos	Porcentaxe sobre o total	Importe	Porcentaxe sobre o total	Núm. de contratos	Porcentaxe sobre o total	Importe	Porcentaxe sobre o total	Núm. de contratos	Porcentaxe sobre o total	Importe	Porcentaxe sobre o total	Núm. de contratos	Porcentaxe sobre o total	Importe	Porcentaxe sobre o total	Núm. de contratos	Porcentaxe sobre o total	Importe	Porcentaxe sobre o total	Núm. de contratos	Importe
3	3%	303.258,43 €	19,48%	5	5%	383.422,75 €	24,63%	43	39,09%	330.163,09 €	21,21%	9	8%	110.269,73 €	7,08%	7	6%	211.635,15 €	13,60%	39	35%	189.828,80 €	12,19%	4	4%	28.128,57 €	1,81%	110	1.556.706,52 €

SUBMINISTRACIÓN																													
ABERTOS				NEGOCIADOS				MENORES						PROCEDIMENTO SIMPLIFICADO						CONTRATOS BASADOS AM				CONTRATOS ESPECÍFICOS SDA				TOTAL DE CONTRATOS	
COSUBAB				CONSUME				CONSUME sin Publicidad			CONSUME con Publicidad			CONSUABS															
Núm. de contratos	Porcentaxe sobre o total	Importe	Porcentaxe sobre o total	Núm. de contratos	Porcentaxe sobre o total	Importe	Porcentaxe sobre o total	Núm. de contratos	Porcentaxe sobre o total	Importe	Porcentaxe sobre o total	Núm. de contratos	Porcentaxe sobre o total	Importe	Porcentaxe sobre o total	Núm. de contratos	Porcentaxe sobre o total	Importe	Porcentaxe sobre o total	Núm. de contratos	Porcentaxe sobre o total	Importe	Porcentaxe sobre o total	Núm. de contratos	Porcentaxe sobre o total	Importe	Porcentaxe sobre o total	Núm. de contratos	Importe
3	10%	359.502,42 €	26,90%	0	0%	0,00 €	0,00%	11	35,48%	55.295,91 €	4,14%	8	26%	81.683,51 €	6,11%	5	16%	214.169,15 €	16,03%	4	13%	625.750,98 €	46,82%	0	0%	0,00 €	0,00%	31	1.336.401,97 €

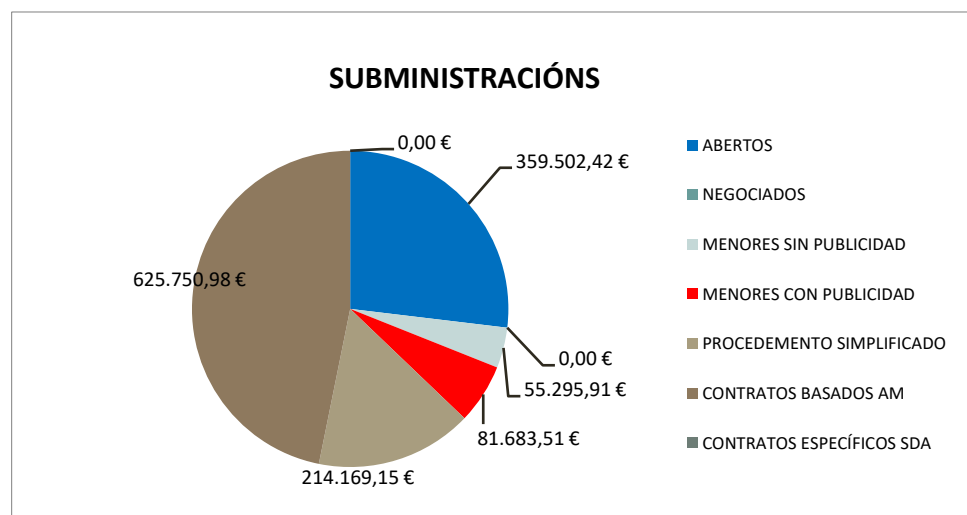
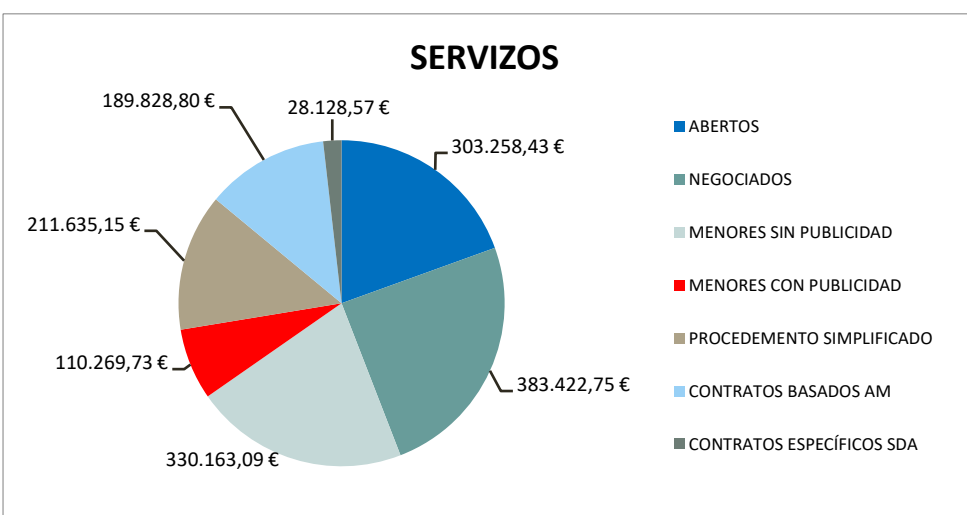
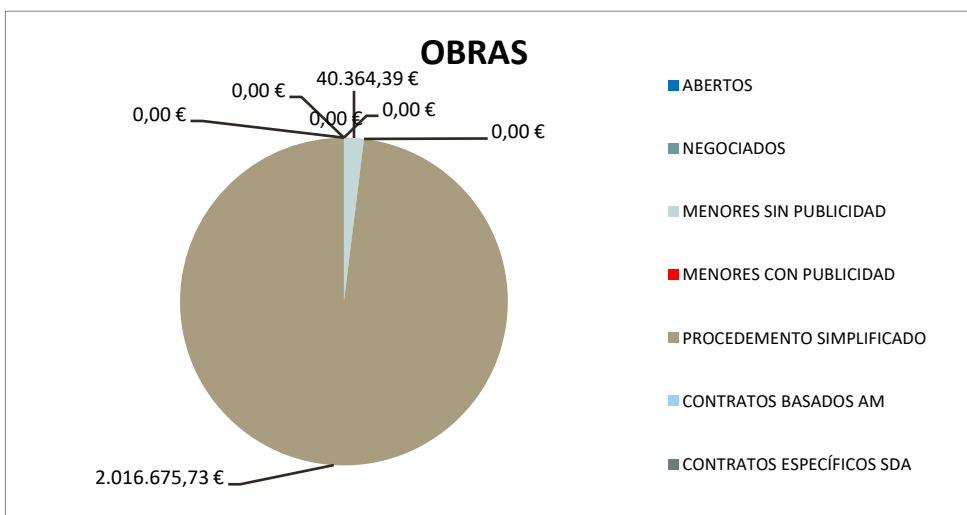
FONTE: SERVIZO DE CONTRATACIÓN, FACENDA E PATRIMONIO DA DEPUTACIÓN DE PONTEVEDRA



## ESTADÍSTICA DE CONTRATACIÓN DA DEPUTACIÓN DE PONTEVEDRA

1 de outubro - 31 de decembro

IMPORTE ECONÓMICO ADXUDICADO



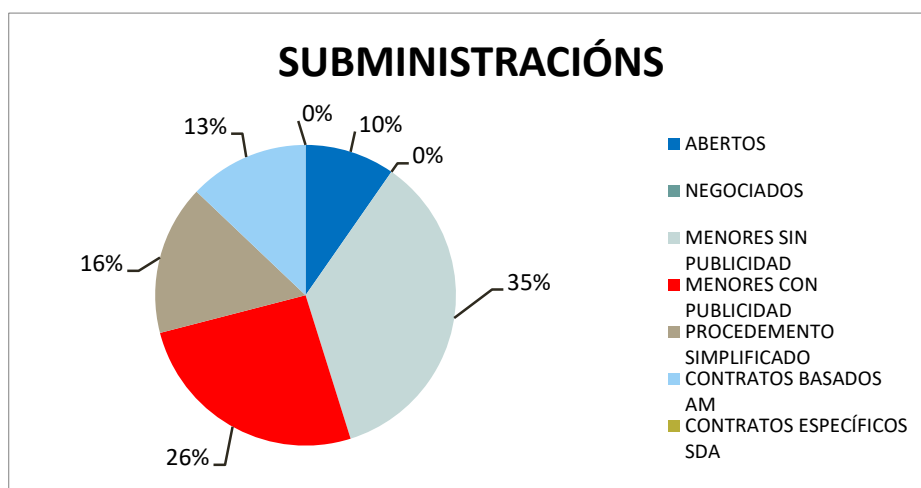
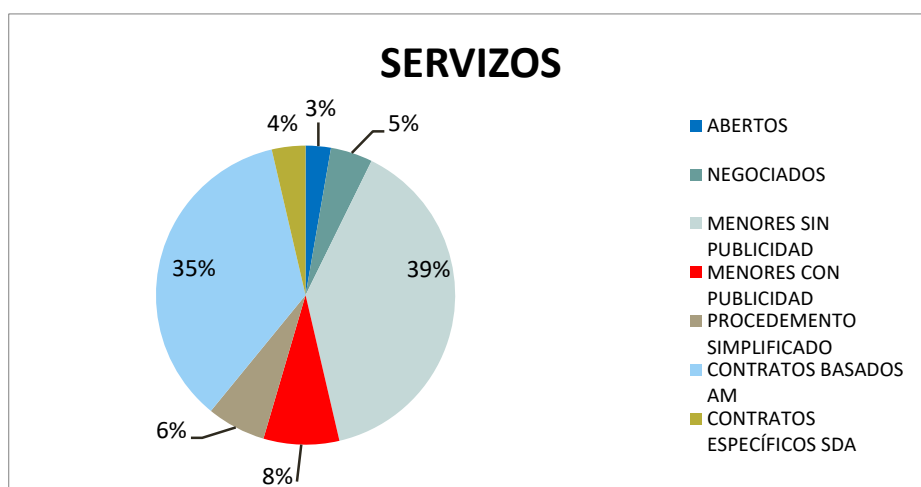
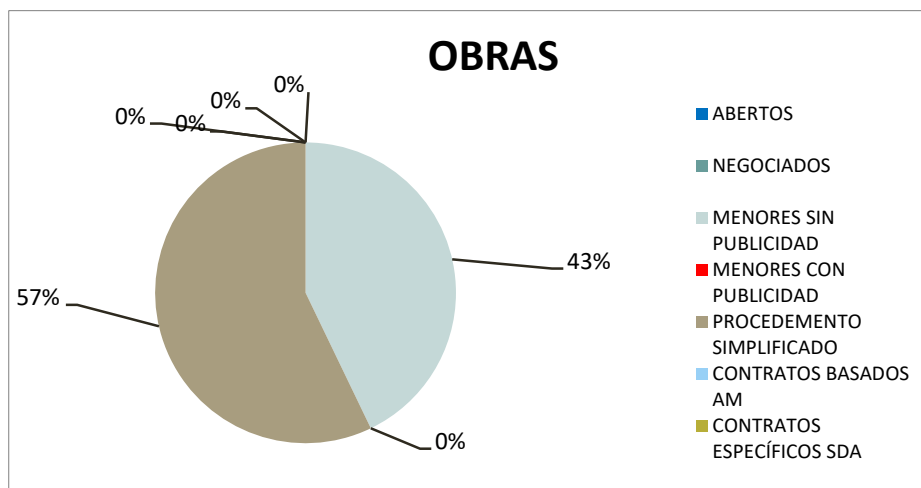
FONTE: SERVICIO DE CONTRATACIÓN, FACENDA E PATRIMONIO DA DEPUTACIÓN DE PONTEVEDRA



## ESTADÍSTICA DE CONTRATACIÓN DA DEPUTACIÓN DE PONTEVEDRA

1 outubro - 31 decembro

PORCENTAXE DO NÚMERO DE CONTRATOS FORMALIZADOS



FONTE: SERVICIO DE CONTRATACIÓN, FACENDA E PATRIMONIO DA DEPUTACIÓN DE PONTEVEDRA

