


ESTATÍSTICA DE CONTRATACIÓN DEPUTACIÓN DE PONTEVEDRA



De conformidade co establecido no artigo 8 da Lei 19/2013, de 9 de decembro, de transparencia, acceso á información pública e bo goberno, publícanse os datos estatísticos relativos á porcentaxe, en volume orzamentario, de contratos adxudicados pola Deputación de Pontevedra no segundo trimestre de 2023 a través de cada un dos procedementos previstos na lexislación de contratos do sector público, segundo os datos existentes no Servizo de Contratación e Patrimonio.



ESTADÍSTICA DE CONTRATACIÓN DA DEPUTACIÓN DE PONTEVEDRA
PERÍODO: 01 de Abril - 30 de Xuño

OBRAS																													
ABERTOS				NEGOCIADOS				MENORES				PROCEDIMIENTO SIMPLIFICADO				CONTRATOS BASADOS AM				CONTRATOS ESPECÍFICOS SDA				TOTAL DE CONTRATOS					
CONOBAB				CONOBNE				CONOBME sin Publicidad				CONOBME con Publicidad				CONOBABS													
Núm. de contratos	Porcentaje sobre o total	Importe	Porcentaje sobre o total	Núm. de contratos	Porcentaje sobre o total	Importe	Porcentaje sobre o total	Núm. de contratos	Porcentaje sobre o total	Importe	Porcentaje sobre o total	Núm. de contratos	Porcentaje sobre o total	Importe	Porcentaje sobre o total	Núm. de contratos	Porcentaje sobre o total	Importe	Porcentaje sobre o total	Núm. de contratos	Porcentaje sobre o total	Importe	Porcentaje sobre o total	Núm. de contratos	Porcentaje sobre o total	Importe	Porcentaje sobre o total		
0	0%	0,00 €	0,00%	0	0%	0,00 €	0,00%	2	7%	39.133,22 €	0,39%	2	7%	89.366,54 €	0,88%	18	64%	3.587.141,71 €	55,07%	6	21%	4.430.381,30 €	43,67%	0	0%	0,00 €	0,00%	28	10.146.022,77 €

SERVIZOS																													
ABERTOS				NEGOCIADOS				MENORES				PROCEDIMIENTO SIMPLIFICADO				CONTRATOS BASADOS AM				CONTRATOS ESPECÍFICOS SDA				TOTAL DE CONTRATOS					
CONSEAB				CONSENE				CONSEME sin Publicidad				CONSEME con Publicidad				CONSEABS													
Núm. de contratos	Porcentaje sobre o total	Importe	Porcentaje sobre o total	Núm. de contratos	Porcentaje sobre o total	Importe	Porcentaje sobre o total	Núm. de contratos	Porcentaje sobre o total	Importe	Porcentaje sobre o total	Núm. de contratos	Porcentaje sobre o total	Importe	Porcentaje sobre o total	Núm. de contratos	Porcentaje sobre o total	Importe	Porcentaje sobre o total	Núm. de contratos	Porcentaje sobre o total	Importe	Porcentaje sobre o total	Núm. de contratos	Porcentaje sobre o total	Importe	Porcentaje sobre o total	Núm. de contratos	Porcentaje sobre o total
8	5%	4.759.261,55 €	73,47%	13	7%	527.848,23 €	8,15%	63	35,80%	505.443,88 €	7,80%	11	6%	121.968,15 €	1,88%	9	5%	254.303,87 €	3,93%	65	37%	218.949,10 €	3,38%	7	4%	90.281,39 €	1,39%	176	6.478.056,17 €

SUBMINISTRACIONES																													
ABERTOS				NEGOCIADOS				MENORES				PROCEDIMIENTO SIMPLIFICADO				CONTRATOS BASADOS AM				CONTRATOS ESPECÍFICOS SDA				TOTAL DE CONTRATOS					
COSUBAB				CONSUME				CONSUME sin Publicidad				CONSUME con Publicidad				CONSUABS													
Núm. de contratos	Porcentaje sobre o total	Importe	Porcentaje sobre o total	Núm. de contratos	Porcentaje sobre o total	Importe	Porcentaje sobre o total	Núm. de contratos	Porcentaje sobre o total	Importe	Porcentaje sobre o total	Núm. de contratos	Porcentaje sobre o total	Importe	Porcentaje sobre o total	Núm. de contratos	Porcentaje sobre o total	Importe	Porcentaje sobre o total	Núm. de contratos	Porcentaje sobre o total	Importe	Porcentaje sobre o total	Núm. de contratos	Porcentaje sobre o total	Importe	Porcentaje sobre o total	Núm. de contratos	Porcentaje sobre o total
5	19%	2.818.567,45 €	75,95%	0	0%	0,00 €	0,00%	10	37,04%	54.582,68 €	1,47%	5	19%	63.563,27 €	1,71%	4	15%	108.228,75 €	2,92%	3	11%	666.349,32 €	17,95%	0	0%	0,00 €	0,00%	27	3.711.291,47 €

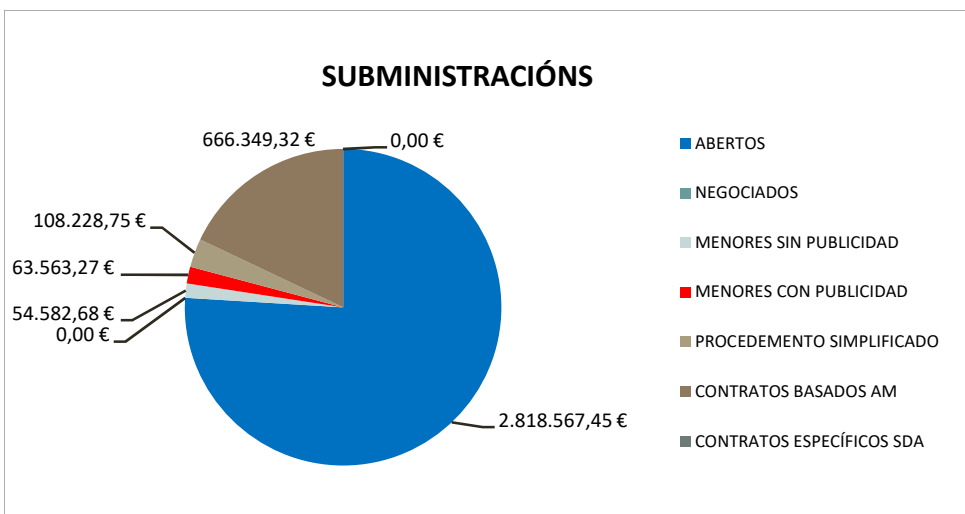
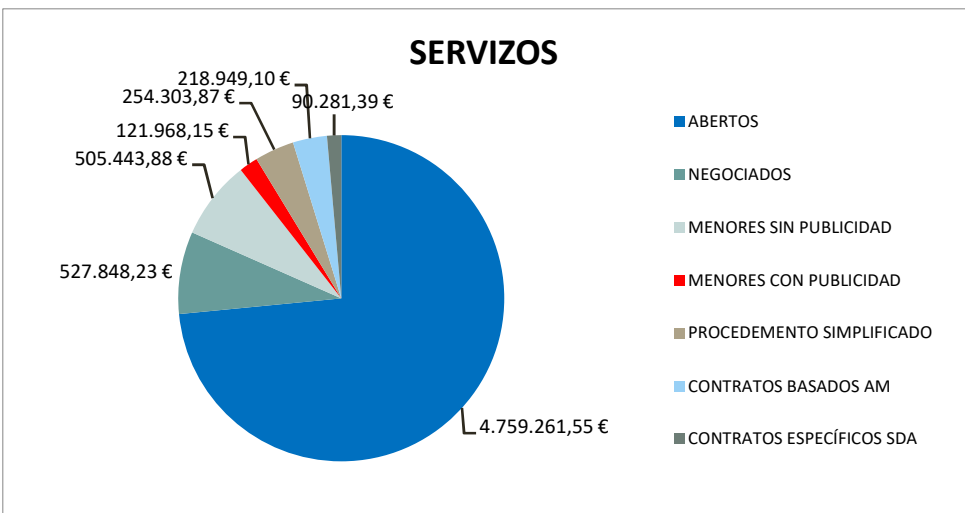
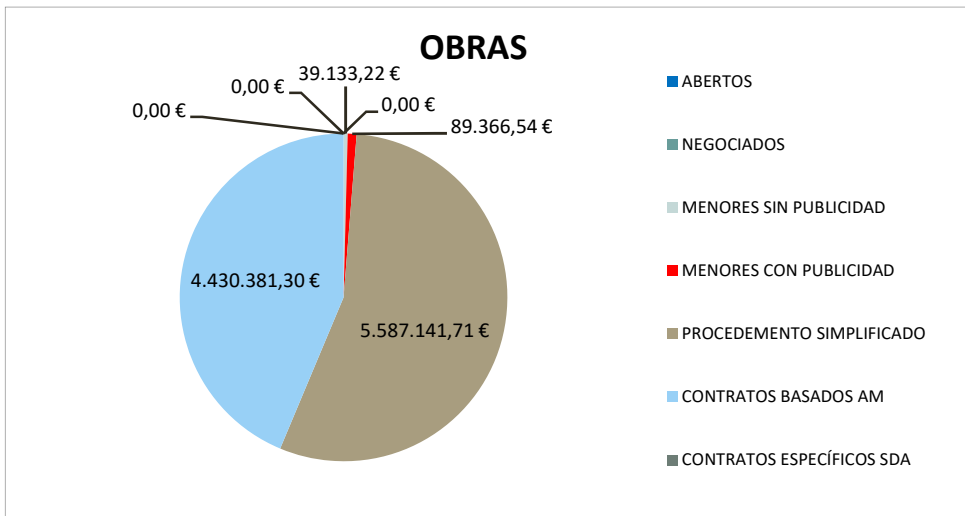
FONTE: SERVIZO DE CONTRATACIÓN, FACENDA E PATRIMONIO DA DEPUTACIÓN DE PONTEVEDRA



ESTADÍSTICA DE CONTRATACIÓN DA DEPUTACIÓN DE PONTEVEDRA

01 de Abril - 30 de Xuño

IMPORTE ECONÓMICO ADXUDICADO



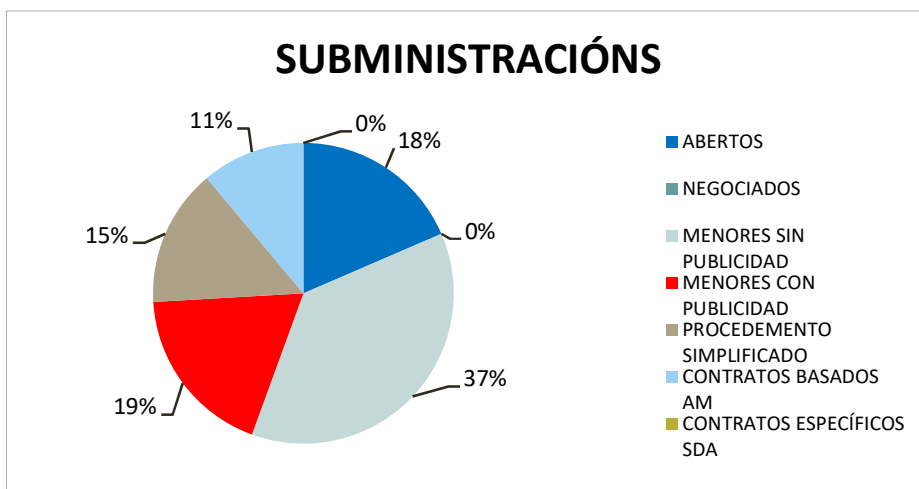
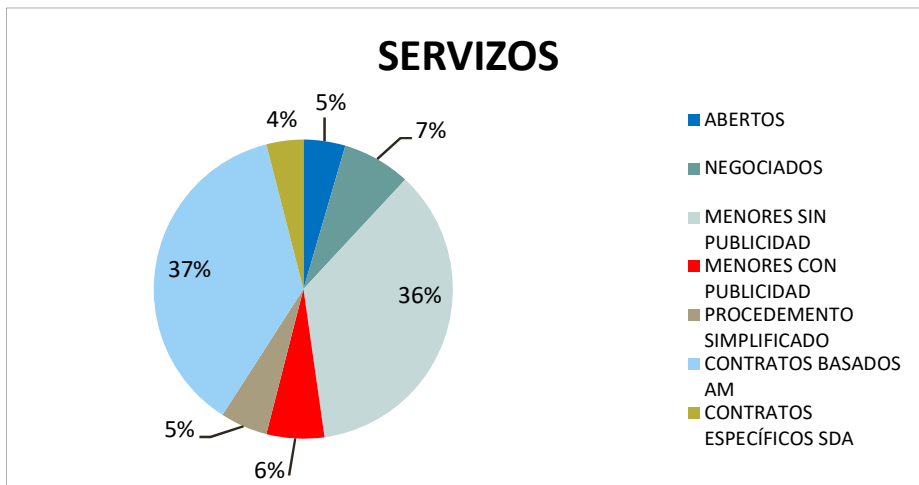
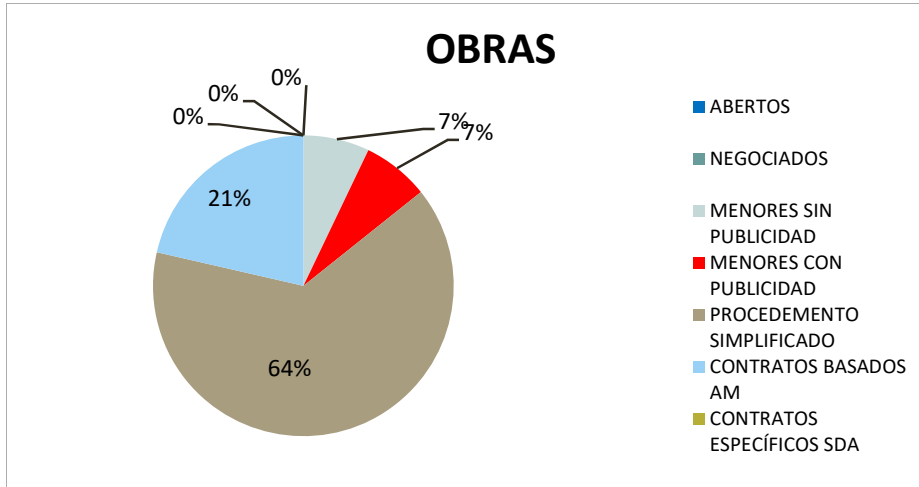
FONTE: SERVICIO DE CONTRATACIÓN, FACENDA E PATRIMONIO DA DEPUTACIÓN DE PONTEVEDRA



ESTADÍSTICA DE CONTRATACIÓN DA DEPUTACIÓN DE PONTEVEDRA

01 Abril - 30 Xuño

PORCENTAXE DO NÚMERO DE CONTRATOS FORMALIZADOS



FONTE: SERVICIO DE CONTRATACIÓN, FACENDA E PATRIMONIO DA DEPUTACIÓN DE PONTEVEDRA

